



**...IO SONO COME UN
ALBERO...**





A.S. 2020/2021
SCUOLA DELL'INFANZIA G. COMI

**DALLA STRUTTURA
DELL'ALBERO AL CORPO**



**« GLI ALBERI NON TRADISCONO, NON
ODIANO, IRRADIANO SOLO FELICITÀ E
AMORE.»**

ROMANO BATTAGLIA, FOGLIE, 2009



**...QUANTE SOMIGLIANZE ABBIAMO CON L'ALBERO.
E' VERO BAMBINI?**

**I PIEDI SONO COME LE RADICI, LE GAMBE COME IL
TRONCO, LE BRACCIA COME I RAMI, I CAPELLI
COME LE FOGLIE. E LA PELLE? COME LA SUA
CORTECCIA. ED IL SANGUE? LA SUA LINFA...**

SONO COME UN ALBERO

**IO SONO COME UN ALBERO
STO CON I PIEDI PER TERRA
CERCO LA LUCE DEL SOLE
E COSI' CRESCO DI PIU'**

**I PIEDI.....RADICI
IL BUSTO.....IL TRONCO
I RAMI.....LE BRACCIA
LE FOGLIE.....I CAPELLI
LA PELLE....CORTECCIA
IL SANGUE...LA LINFA
IL CUORE DELLA TERRA
BATTE DENTRO IL MIO CORPO**

**IO SONO COME UN ALBERO
STO CON I PIEDI PER TERRA
CERCO LA LUCE DEL SOLE
E COSI' CRESCO DI PIU'**



CANZONE SUL CORPO:

**«IL BALLO DELLE PARTI DEL CORPO CANTATO
E BALLATO DA BOBBY»**

[HTTPS://YOUTU.BE/LCO8DPOO4WS](https://youtu.be/LCO8DPOO4WS)



***... IL DISEGNATORE DISTRATTO HA
LASCIATO INCOMPLETO IL VISO DEL
BAMBINO. COMPLETA CON LE PARTI
MANCANTI ...***



PER I BAMBINI DI TRE,
QUATTRO, CINQUE ANNI



... IL DISEGNATORE HA DIMENTICATO DI UNIRE ANCHE LE PARTI DEL CORPO...



**...ORA SIATE VOI I DISEGNATORI DEL
VOSTRO CORPO...MA NON
DIMENTICATE NULLA...**



FOGLIO BIANCO, MATITA E VAI!!!

***...PER TUTTE LE FASCE DI ETA'...
Costruiamo il nostro corpo con
materiale reperibile a casa***



CANZONE:

**SCOPRIAMO LA DESTRA E LA
SINISTRA**

**[https://www.youtube.com/watch?
v=Wp0AP7Qv5Uo](https://www.youtube.com/watch?v=Wp0AP7Qv5Uo)**

PER I BAMBINI DI 5

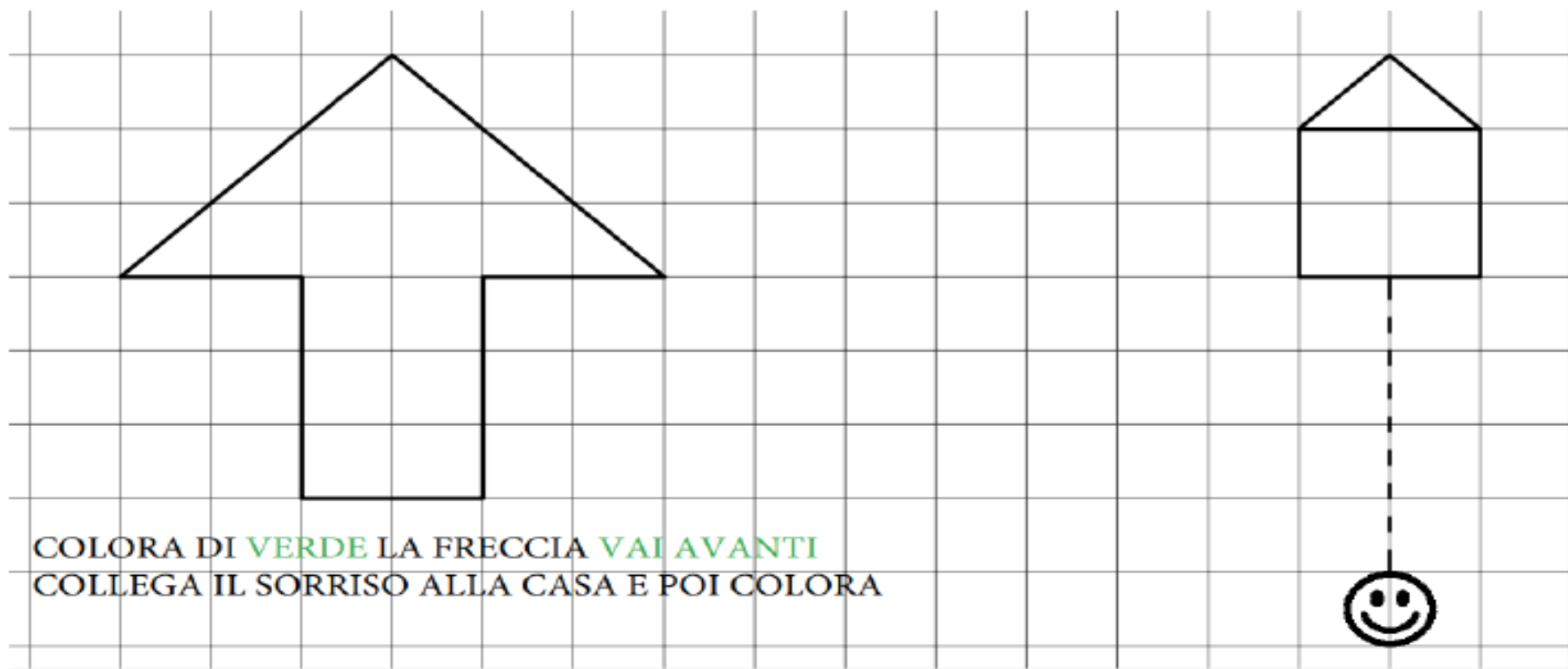
ANNI :

CODING


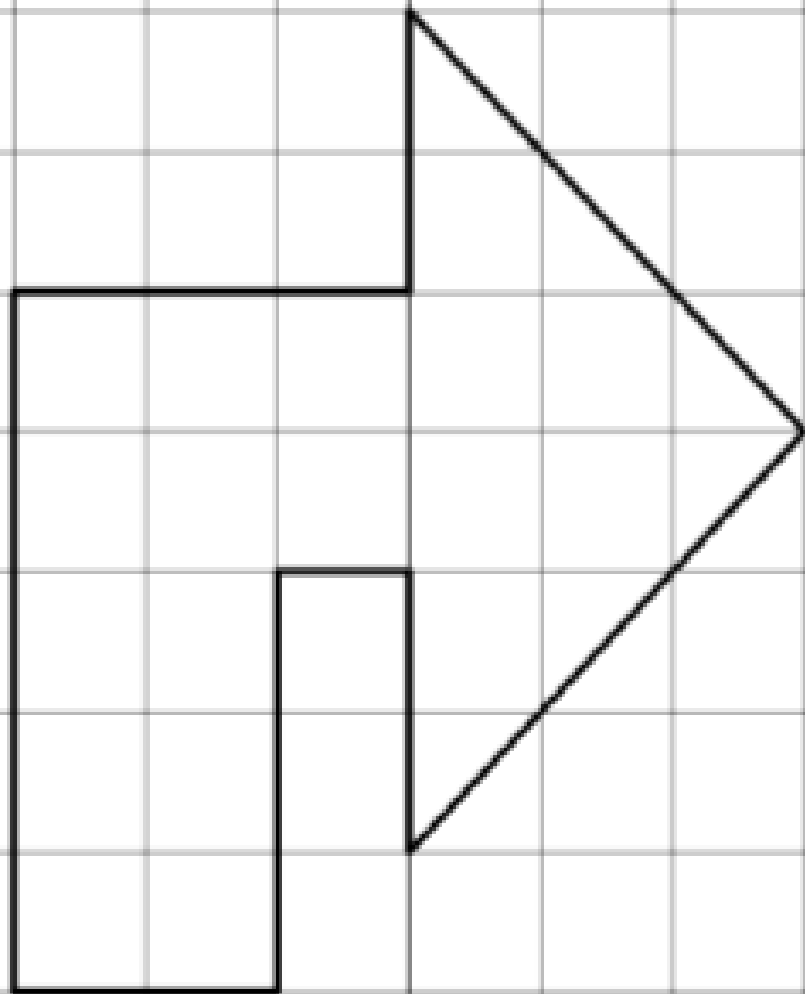
UNPLUGGED

FRECCHE DIREZIONALI E PERCORSI NEL RETICOLO

PER INIZIARE...GIOCHIAMO CON LE FRECCHE E LE DIREZIONI: AVANTI, DESTRA E SINISTRA.



AVANTI: FRECCIA VERDE






COLORA DI **ROSSO** LA FRECCIA **GIRA A DESTRA**
COLLEGA IL SORRISO ALLA CASA E POI COLORA

DESTRA: FRECCIA ROSSA

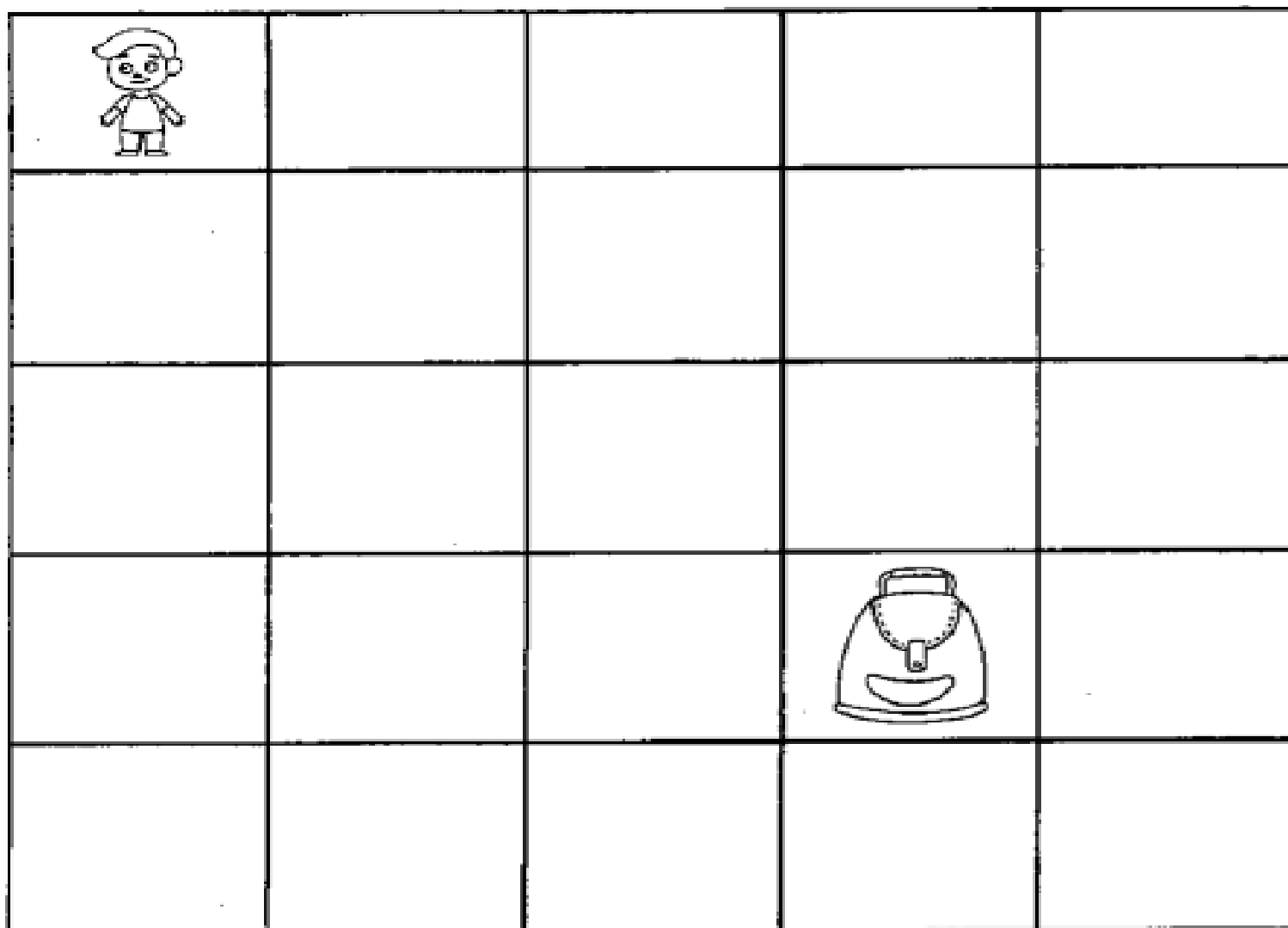
BAMBINI AIUTO, SONO UN ROBOT E HO PERSO LA MIA ASTRONAVE! MI AIUTATE A RITROVARLA?

RITAGLIA E INCOLLA LE FRECCE NELLA SEQUENZA CORRETTA PER TRACCIARE IL PERCORSO CHE IL ROBOT DEVE FARE PER ARRIVARE ALL'ASTRONAVE.



QUESTO BAMBINO HA DIMENTICATO IL SUO ZAINETTO A SCUOLA. LO AIUTI A RIPRENDERLO?

FAI UN CERCHIO INTORNO ALLA SEQUENZA DI FRECCE CHE PERMETTE AL BAMBINO DI RAGGIUNGERE LO ZAINETTO.



IL CODICE BINARIO PER UN COLLANA




Laura vuole realizzare una collana per il compleanno della sua amica Sara.

Ha a disposizione 10 perline che hanno queste forme e questi colori:



5 cuori rossi e 5 stelle blu

Il codice che Laura utilizza è il seguente:



Aiuta Laura a finire la collana. Attenzione però a rispettare il codice.

