


A stylized, colorful illustration of a landscape. The foreground features rolling green hills with a brown path. On the left, there is a green tree, a purple flower, and an orange flower. A small red bird is flying in the sky. The background consists of layered blue and white waves, suggesting a sky or water. The overall style is simple and artistic.

IO NEL MONDO

GIORNATA MONDIALE DEI DIRITTO DELL'INFANZIA
FESTA DELL'ALBERO

I Diritti dei Bambini



20 NOVEMBRE 2020

Diritti dei bambini

20 Novembre

Sono un bambino, tutti zitti
ora vi elenco i miei diritti
ho diritto a un nome mio
perché sono unico, son io
ho diritto a una famiglia
all'amore, alla meraviglia
ho diritto a un'istruzione
al piacere di una canzone
ho diritto a giorni felici
a una vita senza nemici
ho diritto a crescere sano
forza, tendimi la mano!



di Giuseppe Bordini




Realizza il tuo fiore, sarà la coccarda
del tuo diritto alla vita



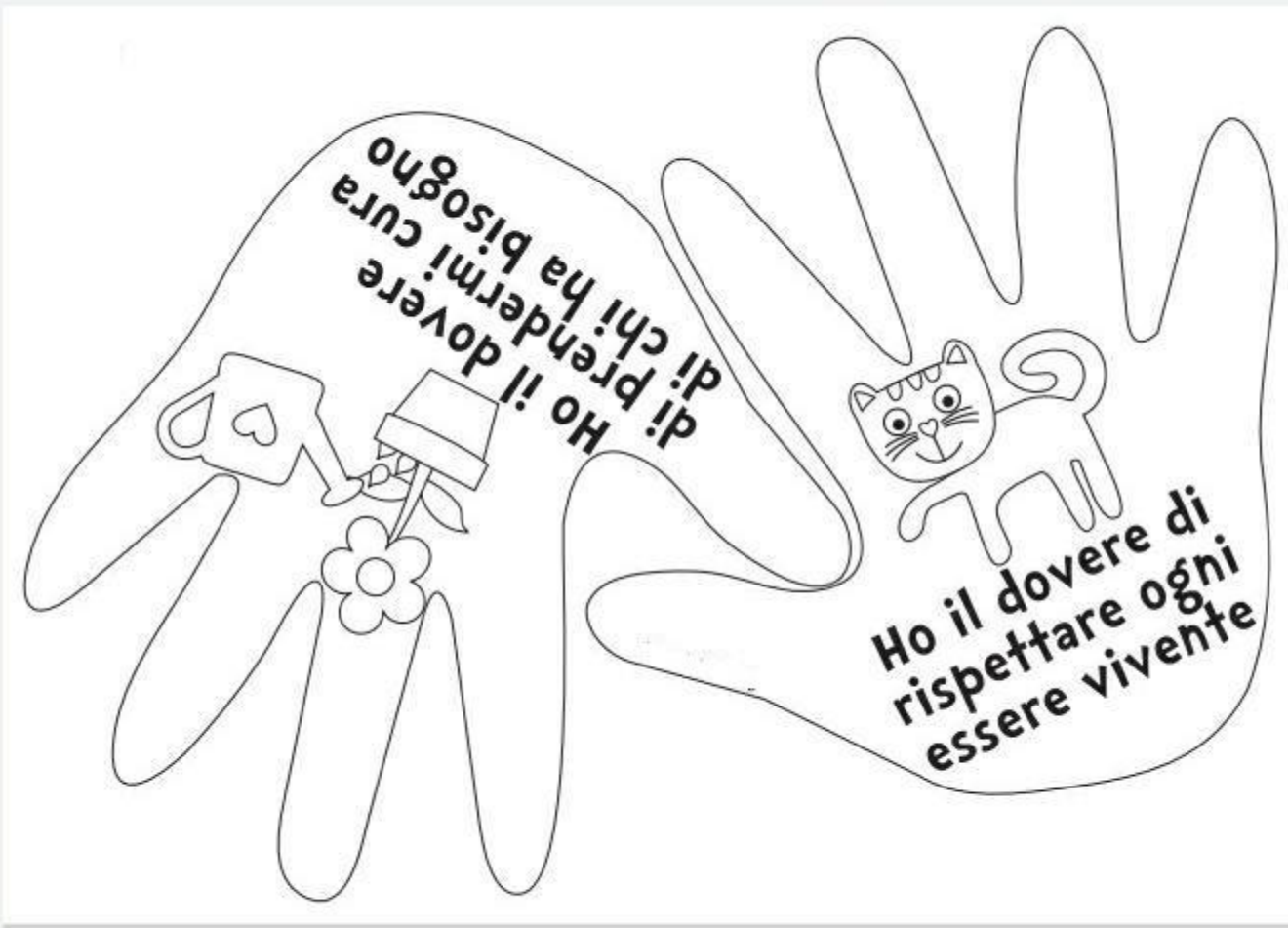
COLORA E CREA LA TUA CASA DEI DIRITTI





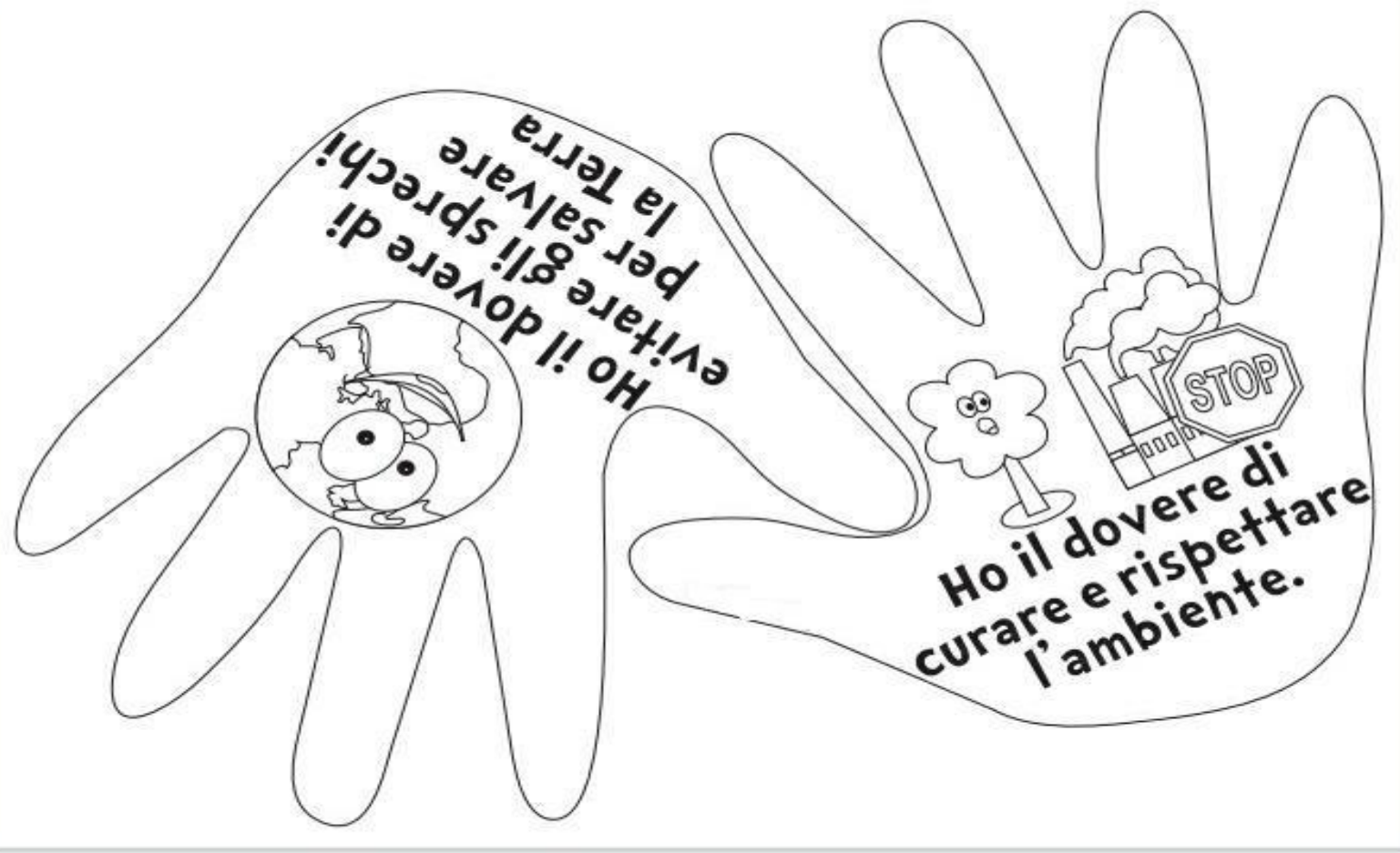
*Colora e
realizza la
tua scuola
dei diritti*






Ho il dovere
di prendermi cura
di chi ha bisogno

Ho il dovere di
rispettare ogni
essere vivente



GIOCA INSIEME ALLA TUA FAMIGLIA

1 COSA SIGNIFICA "DIRITTO"?	2 VAI AL 5	3 DIRITTO ALLA FAMIGLIA	4 DIRITTO ALLA VITA	5 DIRITTO DI ESSERE BAMBINO	6 TORNA AL 3	7 DIRITTO AL GIOCO
VIA 	SCUOLA INFANZIA "G.COMI" POLO 1 - TAURISANO					8 AVANZA DI 4 CASELLE
13 DIRITTO ALL'INCLUSIONE	12 DIRITTO ALLE IDEE	11 TORNA INDIETRO DI 2	10 DIRITTO ALLA PACE	9 DIRITTO AL CIBO		
4 DIRITTO DI ESSERE CURATO	I DIRITTI DEI BAMBINI					
15 DIRITTO ALLA CASA	16 DIRITTO ALLA LIBERTA'	17 DIRITTO ALLO STUDIO	18 DIRITTO DI AVERE UN NOME	19 TORNA INDIETRO DI 4	ARRIVATO AL TRAGUARDO	



<https://youtu.be/qLLk75x54As>

Canzoni sui diritti dei bambini




<https://youtu.be/b5Ll1fuRWFE>

Diritto alla famiglia



https://youtu.be/pvDGm1m_Clg

Diritto al gioco



https://youtu.be/582_b3La8DO




Voglio un mondo diritto

<https://youtu.be/qLLk75x54As>

IO SONO COME UN ALBERO


<https://youtu.be/mjAXtMGoQvQ>

FESTA DELL'ALBERO



21 novembre 2020

REALIZZIAMO LA CORONCINA DELL'ALBERO



**IL SORRISO
DEL TUO
ALBERO**

Con un cartoncino prendi la misura della circonferenza, disegna un alberello e incollalo...diventerai così un re e una regina degli alberi.


Realizza il tuo alberello con tutto ciò che riesci a riciclare in casa





Amici alberi

Oggi è un giorno speciale
gli alberi vogliamo festeggiare.
Alti, bassi, verdi o frondosi
i nostri amici sono preziosi.
Tante cose ci possono dare
e la nostra vita migliorare.
Grazie a loro possiamo respirare
e l'aria pura apprezzare.
Sarà la festa dell'albero ogni momento
se tutti insieme lo tratteremo
come un monumento.

A colorful illustration of a landscape. In the foreground, there are rolling green hills with a dark brown path. On the left, there is a green tree with a brown trunk and a small orange butterfly. In the middle ground, there are several flowers, including a large purple one and a smaller orange one. In the background, there are more rolling hills and a blue sky with a small red bird flying. The text is written in a brown, cursive font on the right side of the image.

Cari bambini, sappiamo benissimo che il tempo in casa non passa mai, che sembra tutto triste e ciò che ci rendeva felici lontano...abbiam pensato di proporvi un'attività che vi allieterà questa attesa.... Planteremo dei semini per far nascere il vostro amore, ci prenderemo cura di questo semino ogni giorno e alla fine ci regalerà dei fiori bellissimi, colorati e profumatissimi.

Piantiamo dei tulipani

Occorrente



TERRA



UN VASETTO




BULBI DEI
VOSTRI FIORI
PREFERITI

METTIAMOCI AL LAVORO....



PER PRIMA COSA
METTIAMO LA
TERRA NEL
VASETTO





DOPO INSERIAMO I
BULBI NELLA TERRA
E LI RICOPRIAMO



INFINE INNAFFIAMO



21 NOVEMBRE
GIORNATA NAZIONALE DEGLI ALBERI




Amico albero

Regali l'ossigeno per respirare
e tanta ombra per rinfrescare,
in ogni stagione fai una magia
e porti ovunque l'allegria.
Sei un amico eccezionale,
un amico davvero speciale!

Rita Sabatini

NOI COME L'ALBERO...





*Stampa, ritaglia e incolla al
posto giusto*

RADICI

TRONCO

RAMI

CHIOMA



*Il tuo amico albero
sarà un tuo amico per la vita*



COM'E' INIZIATO IL MONDO? (Il racconto della creazione)

Chiudi ben bene gli occhi: Adesso tutto è buio. Tappati le orecchie. Adesso tutto è silenzio.


Molto tempo fa, prima che iniziasse il mondo, c'era solo buio, c'era solo silenzio. Non c'erano persone, nè uccelli, nè animali. Ad un certo punto Dio disse: " Ci sia la luce! Ci sia il sole a risplendere! ". E la luce si accese.

Ed era una cosa bellissima. Dio conservò un pò di buio per la notte. Creò la luna e le stelle per fare luce nel buio. Anche questo era bello. Poi Dio disse: " Ci siano il cielo, la terra ed il mare ". E così fu.

Il mondo era però ancora vuoto e silenzioso. Dio disse: " Ora ci vogliono le piante ": E così spuntarono i primi germogli verdi. Dopo pochissimo tempo ci furono fiori, alberi e cose buone da mangiare. Così Dio parlò di nuovo. E, alle parole di Dio, il mare diventò vivo: si riempì di pesci e di esserini che nuotavano. In cielo, splendettero le ali degli uccelli e dalla terra sorsero tutti i tipi di animali. Adesso non c'era più silenzio! " Cip! Cip! Cip - cip ", gli uccelli cantavano dalla gioia. Gli animali provarono le loro voci. Erano tutte diverse. " Ih - ooh! ", faceva l'asino. " Bau! Bau! ", il cane. Dio però non aveva finito di creare le cose. Il nuovo meraviglioso mondo di Dio aveva bisogno di persone che se ne prendessero cura, che ne godessero. Persone che potessero pensare e sentire, come Dio; persone capaci di essere anche loro delle cose. Così Dio creò il primo uomo e la prima donna, perchè voleva che si occupassero del mondo, che si volessero bene e che volessero bene anche a Dio. L'uomo fu chiamato Adamo e la donna fu chiamata Eva.

(Il Racconto della Creazione e tratto dalla " La mia prima Bibbia ")


A questo punto avviare una piccola conversazione per verificare il se il bambino ha seguito il tutto, e provare a far ringraziare il Signore del dono che ci ha fatto. Far fare un disegno libero sulla creazione.





*Colora e
racconta alla
tua mamma*

A presto bambini...



Le vostre maestre